

## Auge chirurgicale MP'DUO® Electronique

Moulée en un bloc sans aucun raccord ni collage, l'auge chirurgicale aseptique à deux postes de lavages MP'DUO® permet un lavage jusqu'aux coudes grâce à sa cuve large et profonde.

Les formes enveloppantes offrent une protection anti-éclaboussure de l'environnement évitant la stagnation de l'eau et le risque de développement bactérien.

Sans trop plein, avec dossier de protection mural et formes arrondies en pente interne. Châssis en acier inoxydable et flexibles d'alimentation en PEHD résistant à la chloration.

**Matériau:** Résine polyester armée, renforcée sur les zones de stress avec revêtement gelcoat blanc Iso NPG de grade sanitaire.

Lien vers : **Spécificités du matériau.**

Services concernés: Bloc opératoire, réanimation, néphrologie, hémodialyse, box d'urgence, salle de préparation chirurgiens.

### Type de commande

Electronique infrarouge



### Équipement de base

- 2 Cellules IR à déclenchement par détection de présence
  - + Alimentation au choix par piles ou secteur. Livré 2 en 1
  - + Système muni de purge automatique (6h/12h/Off)
  - + Réglage simplifié en façade via télécommande
  - + Boîtier EV facile à déclipser pour maintenance
- 2 Cols de cygnes démontables en laiton chromé
- 1 Bonde Ø40mm et siphon
- 1 Vanne de limitation de débit
- Flexibles de raccordement
- Kit de fixation murale en inox



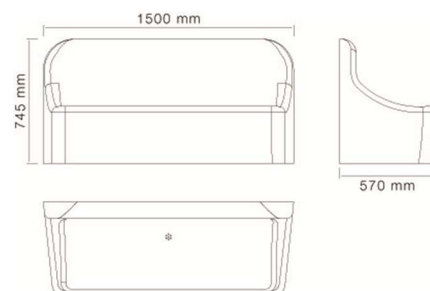
### Dimensions

L : 1500 mm

H : 745 mm

P : 570 mm

Poids : 19 Kg



### Accessoires en option

Mitigeur thermostatique + Sécurité anti-brûlure  
 Kit de préfiltration mini avec cartouche 1 ou 5µ  
 Kit ultraviolet 40W  
 Siphon sec sans rétention d'eau  
 Siphon hospitalier désinfectable  
 Bec déclipable autoclavable  
 Filtre terminal 0.2µ tous germes, 14 ou 31 jours  
 Filtre terminal anti-légionelle 60 jours  
 Filtre terminal 0.2µ tous germes 70 jours  
 Rail aluminium support accessoires  
 Distributeur de savon/SHA mécanique à coude  
 Distributeur de savon/SHA électronique  
 Distributeur de brosses à ongles chirurgicales  
 Panier pour accessoires d'hygiène  
 Distributeur de papier

## Auge chirurgicale MP'DUO® Fémorale

Moulée en un bloc sans aucun raccord ni collage, l'auge chirurgicale aseptique à deux postes de lavages MP'DUO® permet un lavage jusqu'aux coudes grâce à sa cuve large et profonde.

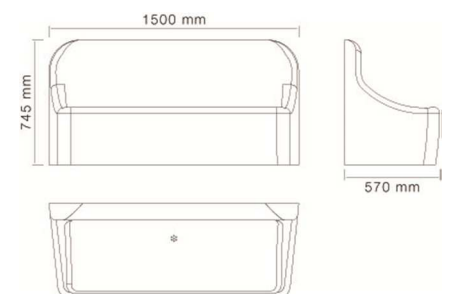
Les formes enveloppantes offrent une protection anti-éclaboussure de l'environnement évitant la stagnation de l'eau et le risque de développement bactérien.

Sans trop plein, avec dossier de protection mural et formes arrondies en pente interne. Châssis en acier inoxydable et flexibles d'alimentation en PEHD résistant à la chloration.

**Matériau:** Résine polyester armée, renforcée sur les zones de stress avec revêtement gelcoat blanc Iso NPG de grade sanitaire.

Lien vers : **Spécificités du matériau.**

Services concernés: Bloc opératoire, réanimation, néphrologie, hémodialyse, box d'urgence, salle de préparation chirurgiens.



### Dimensions

L : 1500 mm

H : 745 mm

P : 570 mm

Poids : 19 Kg

### Type de commande

Mécanique fémorale



### Équipement de base

- 2 Commandes fémorales (A genoux) temporisées
- 1 Bonde Ø40mm et siphon
- 1 Vanne de limitation de débit
- Flexibles de raccordement
- Kit de fixation murale en inox

### Accessoires en option

- Mitigeur thermostatique + Sécurité anti-brûlure
- Kit de préfiltration mini avec cartouche 1 ou 5µ
- Kit ultraviolet 40W
- Siphon sec sans rétention d'eau
- Siphon hospitalier désinfectable
- Bec déclipable autoclavable
- Filtre terminal 0.2µ tous germes, 14 ou 31 jours
- Filtre terminal anti-Légionelle 60 jours
- Filtre terminal 0.2µ tous germes 70 jours
- Rail aluminium support accessoires
- Distributeur de savon/SHA mécanique à coude
- Distributeur de savon/SHA électronique
- Distributeur de brosses à ongles chirurgicales
- Panier pour accessoires d'hygiène
- Distributeur de papier

## Auge chirurgicale MP'DUO® Commande à coude

Moulée en un bloc sans aucun raccord ni collage, l'auge chirurgicale aseptique à deux postes de lavages MP'DUO® permet un lavage jusqu'aux coudes grâce à sa cuve large et profonde.

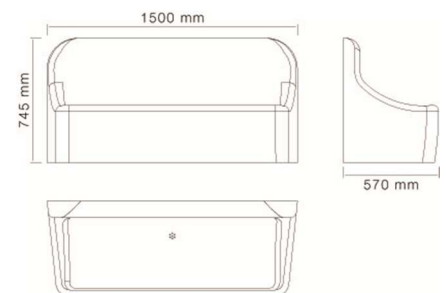
Les formes enveloppantes offrent une protection anti-éclaboussure de l'environnement évitant la stagnation de l'eau et le risque de développement bactérien.

Sans trop plein, avec dossier de protection mural et formes arrondies en pente interne. Châssis en acier inoxydable et flexibles d'alimentation en PEHD résistant à la chloration.

**Matériau:** Résine polyester armée, renforcée sur les zones de stress avec revêtement gelcoat blanc Iso NPG de grade sanitaire.

Lien vers : **Spécificités du matériau.**

Services concernés: Bloc opératoire, réanimation, néphrologie, hémodialyse, box d'urgence, salle de préparation chirurgiens.



### Dimensions

L : 1500 mm

H : 745 mm

P : 570 mm

Poids : 19 Kg

### Type de commande

Mécanique à coude



### Équipement de base

- 2 Robinets mitigeurs à commandes à coude – 160mm + ACS
- + Garanti 10 ans
- 1 Bonde Ø40mm et siphon
- 1 Vanne de limitation de débit
- Flexibles de raccordement
- Kit de fixation murale en inox

### Accessoires en option

- Mitigeur thermostatique + Sécurité anti-brûlure
- Kit de préfiltration mini avec cartouche 1 ou 5µ
- Kit ultraviolet 40W
- Siphon sec sans rétention d'eau
- Siphon hospitalier désinfectable
- Bec déclipable autoclavable
- Filtre terminal 0.2µ tous germes, 14 ou 31 jours
- Filtre terminal anti-légionelle 60 jours
- Filtre terminal 0.2µ tous germes 70 jours
- Rail aluminium support accessoires
- Distributeur de savon/SHA mécanique à coude
- Distributeur de savon/SHA électronique
- Distributeur de brosses à ongles chirurgicales
- Panier pour accessoires d'hygiène
- Distributeur de papier